

EQUIPOS DE SOLDADURA
USO PROFESIONAL

GAMA Smart



gala gar
WELDING

Fabricantes desde 1945

Soldadura Profesional MMA

Smart 120 *Mini Syner*

Nueva!



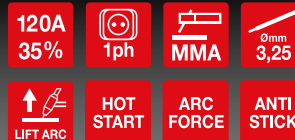
Funciones Hot Start, Arc Force y Antisticking

Sistema VRD protección al soldador.

TIG DC. Cebado Lift-Arc con antorcha de válvula manual



Incluye maletín con accesorios



Ref.: 22300120MS

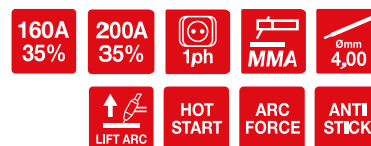
Mínimo tamaño: 10 x 15 x 25 cm.
Mínimo peso: 2,5 Kg.
Control sinérgico con panel LED



Aplicaciones:

Carpintería metálica - Mantenimiento - Reparaciones

Smart 160 / 200 MMA



Smart 160 MMA Ref.: 22300160MMA
 Smart 200 MMA Ref.: 22300200MMAVI

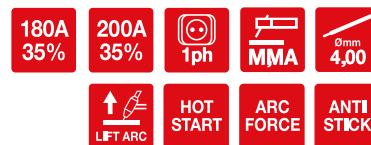
Aplicaciones:

Carpintería metálica
 Mantenimiento - Reparaciones



Incluye maletín con accesorios

Atlantic 180 / 200 MMA



Atlantic 180 MMA Ref.: 22290180AC
 Atlantic 200 MMA Ref.: 22290202AC

Incluye:

Cable con toma de masa
 y pinza portaelectrodos

Aplicaciones:

Carpintería metálica
 Mantenimiento
 Reparaciones

Soldadura Profesional MMA

Kennedy 160 / 200 Syner



Seguridad
VRD

160A 35% 200A 35% 1ph MMA 0mm 4,00

LIFT ARC HOT START ARC FORCE ANTI STICK

Kennedy 160 Syner Ref.: 22300160DGT
Kennedy 200 Syner Ref.: 22300200DGT



Aplicaciones:
Carpintería metálica
Mantenimiento
Reparaciones

Incluye:
Maletín con accesorios

Smart 400 MMA



Seguridad
VRD

OPCIÓN
Renting
Gala Gar

Consúltenos!

400A 60% 3ph MMA 0mm 6,00
LIFT ARC HOT START ARC FORCE ANTI STICK

Ref.: 22300400E

Incluye:
Cable con toma de masa - Pinza portaelectrodos
Control remoto con 10 m. de cable.

Aplicaciones:
Carpintería metálica y calderería
Astilleros - Mantenimiento
Industria artesanal - Carrocería
Talleres mecánicos - Chapisterías
Construcción - Electricistas - Reparaciones

Smart MIG 251

Soldadura Profesional MIG/MAG

MIG
Monofásica

Fuente de potencia MIG/MAG
monofásica de regulación escalonada
de la tensión de soldadura.
Máquina compacta

OPCIÓN
Renting
Gala Gar Consúltenos!

250A 35% 1ph MIG/MAG 15,00 4

0mm 1,2 2T 4T

Ref.: 22300250

Aplicaciones:
Pequeño taller - Reparación automoción
Sector agrícola
Instalaciones sólo monofásico

Incluye:
Carro de transporte, tubo de gas,
y cable con toma de masa



Soldadura Profesional Multiproceso (MMA-TIG-MIG)



Smart 200 MP (Multiproceso)



Ref.: 22300200MP

Aplicaciones:

Carpintería metálica
Mantenimiento
Reparaciones

* Incluye:

Tubo de gas,
cable con toma de masa
y pinza portaelectrodos



Smart 350 MP (Multiproceso)

Nueva!

**Seguridad
VRD**

OPCIÓN
Renting
Gala Gar

Consúltenos!



Ref.: 22300350MPV1

*El equipo incluye:

Carro de transporte, Tubo de gas,
cable con toma de masa, equipo montado y probado.

Aplicaciones:

Carpintería metálica - Mantenimiento
Industria artesanal - Carrocerías
Talleres mecánicos
Construcción - Electricistas - Reparación



Smart 500 MP (Multiproceso)

Equipo completo con devanadora y re-
frigeración para soldadura con proceso
MMA, MIG/MAG y TIG DC



OPCIÓN
Renting
Gala Gar

Consúltenos!



Ref.: 22300500MPKIT

Aplicaciones:

Carpintería metálica
Calderería - Mantenimiento - Industria artesanal
Carrocería - Talleres mecánicos
Construcción - Electricistas - Reparación

*El equipo incluye:

Carro de transporte y soporte de botellas
Ruedas de arrastre 1,0 - 1,2 "V" - Cable con toma de masa
Tubo de gas - Equipo montado y probado.

Soldadura Profesional TIG

Smart 210 TIG Pulse



Nueva!

INOX

TIG Pulsado

Equipo portátil de tecnología inverter para la soldadura en corriente continua, proceso TIG Pulsado DC y de electrodo revestido MMA



Ref.: 22300210TS

Aplicaciones:

Carpintería metálica
Mantenimiento
Reparaciones

Incluye:

Tubo de gas, cable con toma de masa


Smart 200 TIG Pulse AC/DC



INOX ALU

TIG Pulsado AC/DC

Equipo portátil de tecnología inverter para la soldadura en corriente continua y alterna, proceso TIG Pulsado AC/DC y de electrodo revestido MMA



Ref.: 22300200TACDC

***Incluye:**

Tubo de gas y cable con toma de masa.

Aplicaciones:

Carpintería ligera
Mantenimiento
Reparación - Chapistería



Smart 400 TIG Pulse



INOX

Aplicaciones:

Carpintería metálica y calderería
Astilleros - Mantenimiento
Industria artesanal
Carrocería - Talleres mecánicos
Chapistas - Construcción
Electricistas - Reparación



Ref.: 22300400T

***El equipo incluye:**

Tubo de gas
Cable con toma de masa y conector
Carro de transporte,
Pedal de control remoto.
Equipo montado y probado.



Consúltenos!



Smart 315 TIG Pulse AC/DC

Nueva!

INOX ALU

Aplicaciones:
 Carpintería metálica y calderería
 Astilleros - Mantenimiento
 Industria artesanal
 Carrocería - Talleres mecánicos
 Chapistas - Construcción
 Electricistas - Reparación

315A 30% 3ph 2T/4T TIG PULSE TIG AC/DC HF MMA

Ref.: 22300315ACDCKIT

El equipo incluye:
 Tubo de gas,
 Cable con toma de masa y conector,
 Carro de transporte y pedal.
 Se entrega montado y probado.



Consúltenos!



Smart CUT 45 PFC

Equipos de corte por **PLASMA**

PFC 45A 35% 1ph PLASMA 12,00 2T/4T 16A -30% 50m

Ref.: 2230045PFC

Aplicaciones:
 Carpintería ligera - Mantenimiento
 Reparación

Incluye:
 Antorcha PT-40 / 6 metros
 Tubo de gas
 Cable con toma de masa

Espesores de corte		
Tipo de corte	Acero	Aluminio
Separación	15 mm.	10 mm.
Calidad	12 mm.	8 mm.
Técnico	8 mm.	5 mm.

El equipo requiere compresor para su uso.



Smart CUT 1050

Equipos de corte por **PLASMA**

100A 100% 3ph PLASMA 45,00 CNC

Ref.: 223001050C

Aplicaciones:
 Carpintería Media - Astillero
 Carrocería - Talleres mecánicos
 Chapistas - Construcción



Incluye:
 Antorcha TH-125 / 6 metros
 Tubo de gas
 Cable con toma de masa

Espesores de corte		
Tipo de corte	Acero	Aluminio
Separación	45 mm.	35 mm.
Calidad	35 mm.	30 mm.




Equipo recomendado para instalaciones automatizadas con CNC







Electrodo MMA

Artículo	Imágen	Referencia	Descripción
Pantalla electrónica Gasweld DARK		5998F	Pantalla de soldadura con filtro de oscurecimiento automático: DIN 4/9-13 y EN379 1/2/1/1 Regulación variable mediante selector externo entre 9 y 13
Paquete electrodos Ø 3,25 mm.		23301632PQ	Paquete electrodo rutilo 3,25 x 350 mm. Peso del paquete: 2,5 kg. - Unidades por paquete: 85 electrodos.





Soldadura TIG

Artículo	Imágen	Referencia	Descripción
Antorcha TIG SR26 E		19052614P	DC 180 Amp. - AC 130 Amp. - Factor de marcha - 35% Conector: Estándar 35-50 mm
KIT consumibles antorcha TIG		ETIG	El producto se sirve en estuche con compartimentos para cada uno de los consumibles: Tobera, porta toberas, porta electrodos y capuchones.
Tungstenos		750244C	Cajas de 10 unidades - Medidas: 2,40 negro 1% LTH
Pantalla electrónica Galaxy		51259B	Pantalla electrónica Galaxy: La óptica más perfecta y un área de visualización más grande 100x65 mm. Tipo de óptica: 1 / 1 / 1 / 1
Regulador Gasweld		36500001	Descompresión de gases industriales para soldadura. - Gas argón CO ₂ Presión entrada: 200bar - Presión salida: 10bar - Caudal nominal: 25 L/m.

Soldadura Multiproceso MIG/MAG

Artículo	Imágen	Referencia	Descripción
Antorcha MIG 25		880025P	CO ₂ 230 Amp. - Gas mezcla 200 Amp. - Factor de marcha - 60% - Cable coaxial 4 m.
KIT consumibles antorcha MIG 25		EMIG25	El producto se sirve en estuche con compartimentos para cada uno de los consumibles: Tobera cónica - Tubo contacto M6 0.8 - Tubo contacto M6 1,0 - Porta tubo M6 - Muelle sujeción tobera
Antorcha MIG 36		880036P	CO ₂ 320 Amp. - Gas mezcla 300 Amp. - Factor de marcha - 60% - Cable coaxial 4 m.
KIT consumibles antorcha MIG 236		EMIG36	El producto se sirve en estuche con compartimentos para cada uno de los consumibles: Tobera cónica - Tubo Contacto M6 1,0 - Tubo Contacto M6 1,2 - Porta tubo M6 Difusor de gas
Pantalla electrónica Gasweld DARK		5998F	Pantalla soldadura con filtro de oscurecimiento automático: DIN 4/9-13 y EN379 1/2/1/1 Regulación variable mediante selector externo entre 9 y 13
Regulador Gasweld		36500001	Descompresión de gases industriales para soldadura. - Gas argón CO ₂ Presión entrada: 200bar - Presión salida: 10bar - Caudal nominal: 25 L/m.

Corte por PLASMA

Artículo	Imágen	Referencia	Descripción
Antorcha plasma PT-40		1609631	6 m. de cable - Tensión: 10-40 Amp. - Factor de marcha: 40A - 60% Gas: Air/N ₂ - Presión de gas: 4.4-5.0 bar - Caudal nominal: 150 lpm - Ignición: sin HF
KIT Antorcha plasma		KITPT40	Incluye: Electrodo Back Striking - Difusor - Tobera corte - Porta-Tobera - Distanciadador
Antorcha plasma TH-125		1603721CX	Tensión: 40-125 Amp. - Factor de marcha: 125A - 60% - Gas: Air/N ₂ Presión de gas: 5.0-6.0 bar - Caudal nominal: 295 lpm - Piloto: Electrodo en punta (18-22 A) - Ignición: sin HF
KIT Antorcha plasma		KITTH125	Incluye: Electrodo - Tobera - Porta toberas - Difusor - Protección

Grupo Gala Gar


gala gar[®]
WELDING



 **SynerBot**[®]
welding



EDR torches[®]
Evolution Design Robotics



c/ Jaime Ferrán, 19 (Políg. Cogullada)
50014 ZARAGOZA - Tel.: (+34) 976 47 34 10

Síguenos en:



Datos del Distribuidor

[Empty box for distributor data]